

# Bestuhlungsplan

"Bankettbestuhlung, grosse Bühne"  
70cm breite Tische,  
60/60cm auf der Empore

Besucherplätze maximal:

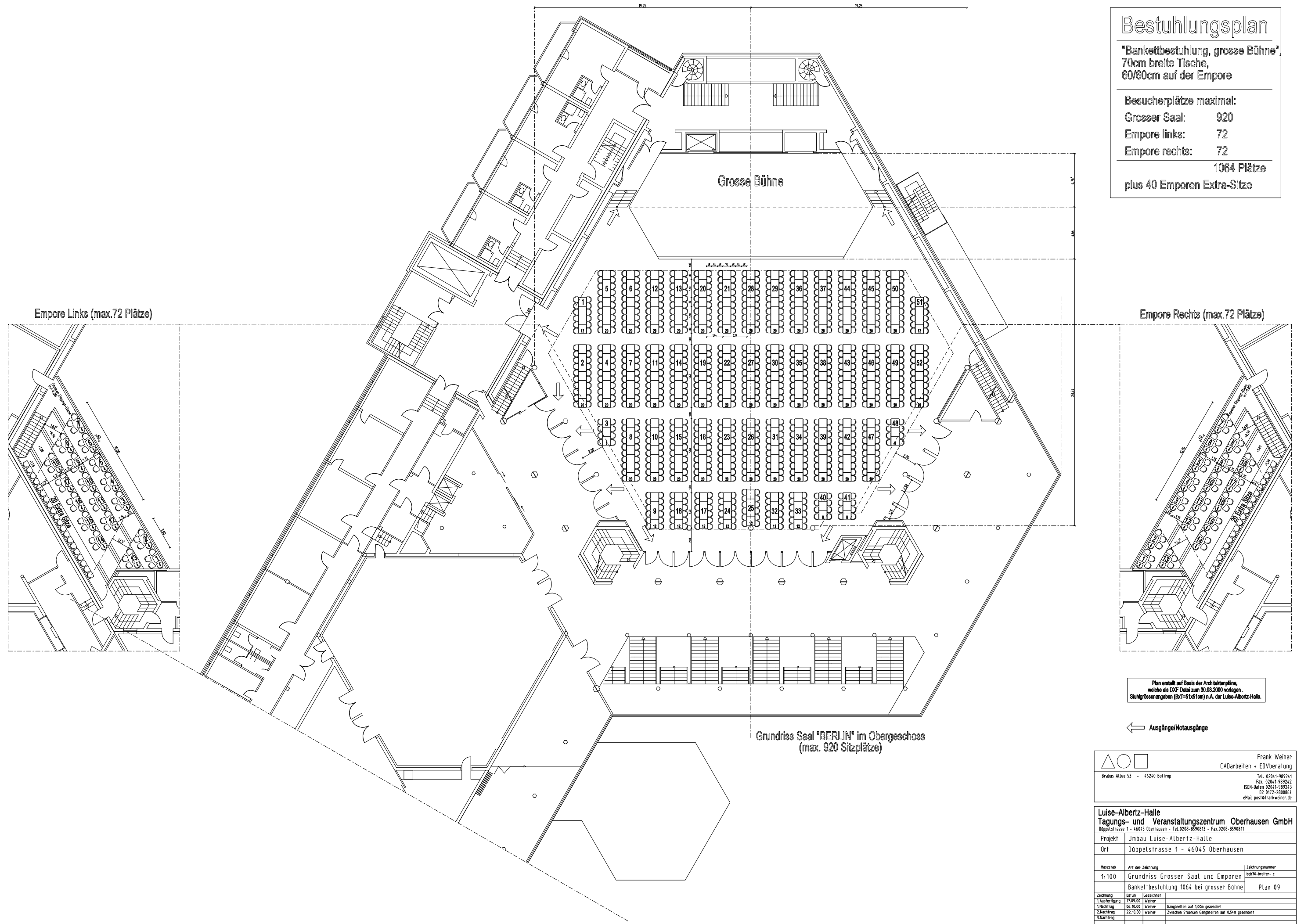
Grosser Saal: 920

Empore links: 72

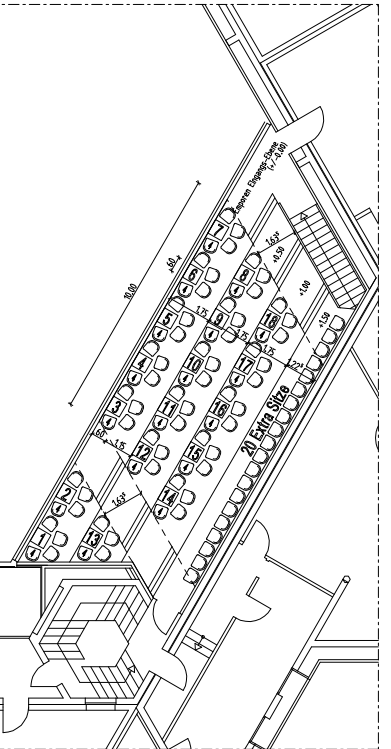
Empore rechts: 72

1064 Plätze

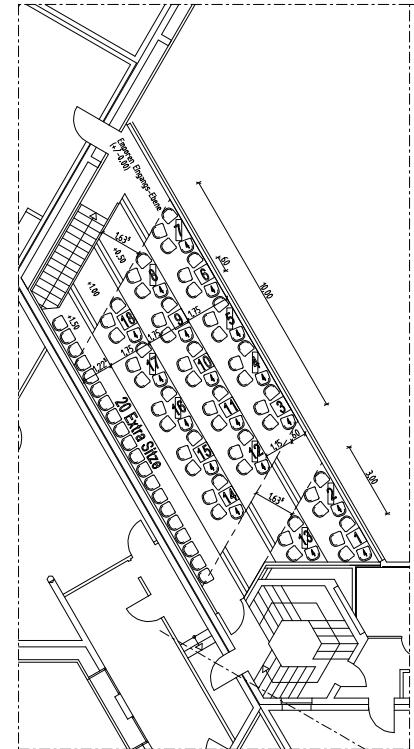
plus 40 Emporen Extra-Sitze



Empore Rechts (max. 72 Plätze)



Empore Links (max. 72 Plätze)



Grundriss Saal "BERLIN" im Obergeschoss  
(max. 920 Sitzplätze)

Plan erstellt auf Basis der Architekturepläne,  
welche als DXF Datei zum 30.03.2000 vorliegen.  
Stuhlgrössenangaben (BxT=51x51cm) n.A. der Luise-Albertz-Halle.

← Ausgänge/Notausgänge

Frank Weiner  
CADarbeiten • EDVberatung  
Brabus Allee 53 - 46240 Bottrop  
Tel. 02041-989241  
Fax: 02041-989242  
ISBN-Daten: 02041-989243  
02 0172-280864  
eMail: post@frankweiner.de

|  |  |            |  |
|--|--|------------|--|
| <b>Luise-Albertz-Halle</b>   |  |            |  |
| Tagungs- und Veranstaltungszentrum Oberhausen GmbH                         |  |            |  |
| Düppelstrasse 1 - 46045 Oberhausen - Tel. 0208-8590813 - Fax. 0208-8590811 |  |            |  |
| Projekt  | Umbau Luise-Albertz-Halle                |            |  |
| Ort  | Düppelstrasse 1 - 46045 Oberhausen       |            |  |
| Masstab  | Art der Zeichnung                        |            |  |
| 1:100  | Grundriss Grosser Saal und Emporen       |            |  |
|  | Bankettbestuhlung 1064 bei grosser Bühne |            |  |
| Zeichnung  | Datum                                    | Gezeichnet | Zeichnungsnummer                               |
| 1. Ausfertigung  | 17.09.00                                 | Weiner     | bgp10-bretter-c                                |
| 1. Nachtrag  | 05.10.00                                 | Weiner     | Gangbreiten auf 1,00m geändert                 |
| 2. Nachtrag  | 22.10.00                                 | Weiner     | Zwischen Stufen Gangbreiten auf 0,54m geändert |
| 3. Nachtrag  |  |            |  |